



**32.30.15.239**  
(КОД ПРОДУКЦИИ)


## ПАСПОРТ

# ДЕТСКОГО ИГРОВОГО ОБОРУДОВАНИЯ

**СТЕНД**  
КАТЕГОРИЯ ИЗДЕЛИЯ

**ИНФОРМАЦИОННЫЙ**  
НАИМЕНОВАНИЕ ИЗДЕЛИЯ

**308021**  
АРТИКУЛ ИЗДЕЛИЯ



Санкт-Петербург

*ар. Выгребов, д. 114/12  
номер 8078, 8079.*

Группа Компаний «ПИОН»

197110, г. Санкт-Петербург, П. С. Ул. Пионерская, 49  
телефоны: +7 (812) 320-56-62, (812) 600-17-69, (812) 600-18-69, +7 (911) 977-6380  
<http://www.pion.com.ru>, <http://www.detskaya-robustka.ru>, e-mail: [info@pion.ru](mailto:info@pion.ru)

## Содержание

1. ОСНОВНЫЕ СВЕДЕНИЯ ОБ ИЗДЕЛИИ .....	2
2. ОСНОВНЫЕ ТЕХНИЧЕСКИЕ ДАННЫЕ .....	2
3. КОМПЛЕКТНОСТЬ .....	3
4. ГАРАНТИИ ИЗГОТОВИТЕЛЯ .....	4
5. РЕКЛАМАЦИИ .....	4
6. КОНСЕРВАЦИЯ .....	4
7. СВИДЕТЕЛЬСТВО ОБ УПАКОВКЕ .....	5
8. СВИДЕТЕЛЬСТВО О ПРИЕМКЕ .....	5
9. СВЕДЕНИЯ О РЕМОНТЕ .....	5
10. ПРАВИЛА ПО БЕЗОПАСНОЙ ЭКСПЛУАТАЦИИ .....	5
11. ИНСТРУКЦИЯ ПО МОНТАЖУ .....	6
12. ИНСТРУКЦИЯ ПО ОСМОТРУ И ПРОВЕРКЕ ОБОРУДОВАНИЯ ПЕРЕД НАЧАЛОМ ЭКСПЛУАТАЦИИ .....	8
13. ИНСТРУКЦИЯ ПО ОСМОТРУ, ОБСЛУЖИВАНИЮ И РЕМОНТУ ОБОРУДОВАНИЯ .....	8
14. ОСОБЫЕ ОТМЕТКИ .....	8

## 1. ОСНОВНЫЕ СВЕДЕНИЯ ОБ ИЗДЕЛИИ

- 1.1 КАТЕГОРИЯ ИЗДЕЛИЯ – СТЕНД
- 1.2 НАИМЕНОВАНИЕ ИЗДЕЛИЯ – ИНФОРМАЦИОННЫЙ
- 1.3 АРТИКУЛ ИЗДЕЛИЯ – 308021
- 1.4 ПРЕДПРИЯТИЕ И АДРЕС ИЗГОТОВИТЕЛЯ – ООО «ПИОНЪ», Ленинградская область, Тосненский район, г. Никольское, ул. Заводейская, дом 1
- 1.5 ЗАВОДСКОЙ НОМЕР - 308021/19/
- 1.6 ДАТА ВЫПУСКА - 12.08.19.
- 1.7 СООТВЕТСТВУЕТ СТАНДАРТАМ – ГОСТ Р 52169-2012

## 2. ОСНОВНЫЕ ТЕХНИЧЕСКИЕ ДАННЫЕ

НАИМЕНОВАНИЕ ПАРАМЕТРА	ЗНАЧЕНИЕ
ДЛИНА, ММ	1200
ШИРИНА, ММ	110
ВЫСОТА, ММ	2170
МАССА ИЗДЕЛИЯ, КГ	
ДОПУСТИМЫЕ ОТКЛОНЕНИЯ РАЗМЕРОВ	±5%



**7. СВИДЕТЕЛЬСТВО ОБ УПАКОВКЕ**

Категория изделия Стенд	Наименование изделия Информационный	Артикул изделия 308021	Заводской номер 308021/19/
Упаковка(а/о) _____ ООО «ПИОН» (наименование предприятия, проводившего упаковку) согласно требованиям нормативных документов.			
Дата упаковки _____	М.П. _____		
Упаковку провел _____	личная подпись _____	инициалы, фамилия _____	

**8. СВИДЕТЕЛЬСТВО О ПРИЕМКЕ**

Категория изделия Стенд	Наименование изделия Информационный	Артикул изделия 308021	Заводской номер 308021/19/
Изготовлен(а/о) и принят(а/о) в соответствии с требованиями ГОСТ Р 52169-2012 и признан(а/о) годным(ой) к эксплуатации _____			
17.08.19 год, месяц, число		Начальник ОТК М.П. _____	
инициалы, фамилия _____		личная подпись _____	

**9. СВЕДЕНИЯ О РЕМОНТЕ**

Категория изделия Стенд	Наименование изделия Информационный	Артикул изделия 308021	Заводской номер 308021/19/
ООО «ПИОН» (предприятие, дата) Наработка с начала эксплуатации _____ параметр, характеризующий ресурс или срок службы			
Наработка после последнего ремонта _____ параметр, характеризующий ресурс или срок службы			
Причина поступления в ремонт _____ параметр, характеризующий ресурс или срок службы			
Сведения о производственном ремонте _____ вид ремонта и краткие сведения о ремонте			

**10. ПРАВИЛА ПО БЕЗОПАСНОЙ ЭКСПЛУАТАЦИИ**

Санкт-Петербург

{ 5 }

10.1 Стенд предназначен(а/о) для использования на открытых площадках, скверах, парках.

10.2 Стенд предназначен(а/о) для ознакомления с правилами поведения на детской площадке.

10.3 Для безопасной эксплуатации владелец должен производить ежедневный визуальный осмотр

оборудования, обращая внимание на:

- нарушение целостности конструкции из-за актов вандализма;
- отсутствие посторонних предметов;
- наличие целостности окраски.

10.4 Если во время осмотра будут обнаружены какие-то неполадки, то они должны быть немедленно устранены, а если это невозможно, то оборудование должно быть закрыто для детей.

**11. ИНСТРУКЦИЯ ПО МОНТАЖУ**

11.1 Монтаж оборудования может производиться предприятием-изготовителем или другими юридическими и физическими лицами, располагающими необходимой для этого материально-технической базой и квалификацией.

11.2 Сборку оборудования (в случае поставки в предварительно собранном виде) следует выполнять, в соответствии с рисунком на титульном листе.

11.3 Установка оборудования проводится на ровной площадке, свободной от насаждений.

11.4 Перед началом монтажа необходимо:

- изучить документацию;
- проверить комплектность согласно разделу 3 настоящего паспорта;
- законсервированные поверхности должны быть расконсервированы;
- при проведении монтажных работ необходимо соблюдать требования безопасности.

11.5 Монтаж производится согласно приведенной схеме монтажа:

Санкт-Петербург

{ 5 }

**12. ИНСТРУКЦИЯ ПО ОСМОТРУ И ПРОВЕРКЕ ОБОРУДОВАНИЯ ПЕРЕД НАЧАЛОМ ЭКСПЛУАТАЦИИ**

Перед началом эксплуатации оборудования проводится визуальный осмотр, проверяют узлы крепления, прочность конструкции, наличие дефектов/деформаций элементов оборудования, отсутствие деталей оборудования и структурную целостность оборудования.

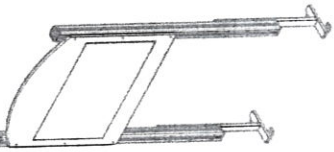
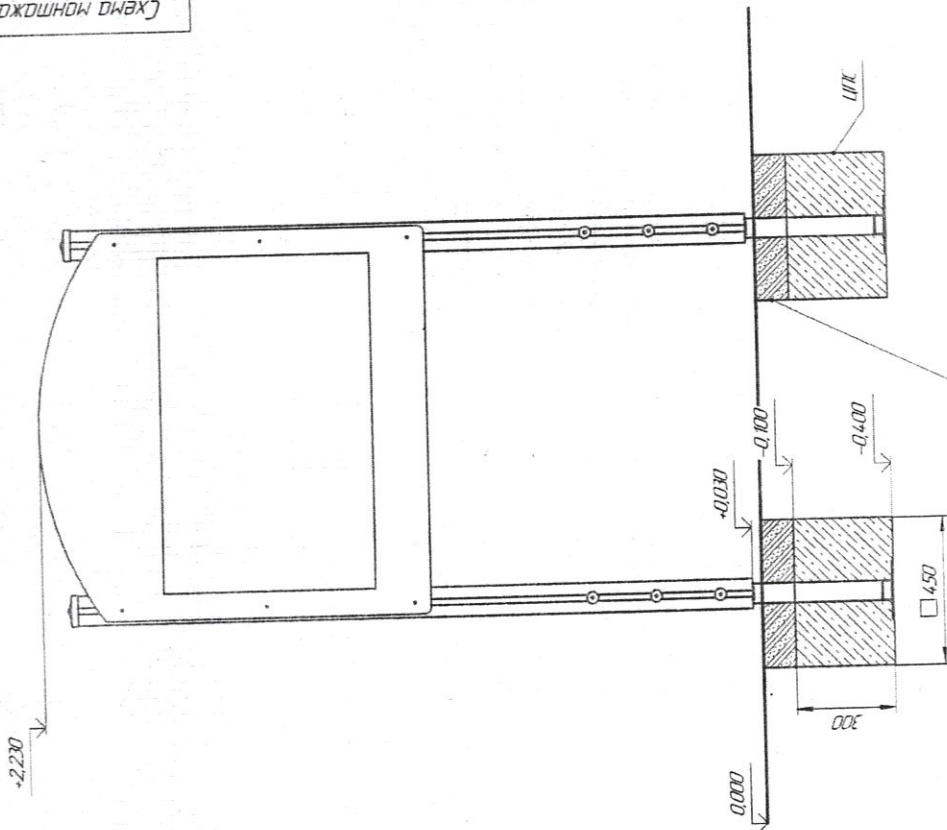
**13. ИНСТРУКЦИЯ ПО ОСМОТРУ, ОБСЛУЖИВАНИЮ И РЕМОНТУ ОБОРУДОВАНИЯ**  
**13.1** Регулярный визуальный осмотр оборудования необходимо проводить ежедневно. При ежедневном осмотре проверяют прочность деревянных конструкций, наличие посторонних предметов, а также узлы крепления.

**13.2** Функциональный осмотр оборудования необходимо проводить один раз в три месяца. При функциональном осмотре проверяют устойчивость конструкции.

**13.3** Ежегодный основной осмотр игрового оборудования проводят с периодичностью один раз в 12 мес.

**14. ОСОБЫЕ ОТМЕТКИ**

[Схема монтажа]



Обратная сторона  
 \* ИПК - цементно-песчаная смесь с добавлением шпателя  
 \*\* - минимальный допуск размеров ±50 мм  
 \*\*\* - минимальный допуск на высоту закручивания ±50 мм

Схема монтажа

Информационный стенд	Дат.	Место	Метраж
308021			110
	Дат.	Место	Метраж
			1

Адрес: 41  
 Ленинград